



HCH HCT

Ventiladores helicoidales murales o tubulares, de gran robustez

Ventiladores helicoidales murales o tubulares, versión PL equipados con hélice de plástico y versión AL equipados con hélice de aluminio.

Ventilador:

- Dirección aire motor-hélice
- Hélices versión PL en poliamida 6 reforzada con fibra de vidrio y versión AL en fundición de aluminio. Los modelos HCT-40-2T y HCT-45-2T sólo en versión AL
- HCH: Aro soporte en chapa de acero
- HCT: Envoltorio tubular en chapa de acero con caja de bornes exterior

Motor:

- Motores de eficiencia IE2 para potencias iguales o superiores a 0,75kW e inferiores a 7,5kW, excepto monofásicos, 2 velocidades y 8 polos
- Motores de eficiencia IE3 para potencias iguales o superiores a 7,5kW, excepto monofásicos, 2 velocidades y 8 polos.
- Motores clase F, con rodamientos a bolas, protección IP55, excepto modelos monofásicos desde el tamaño 45 hasta el tamaño 56, protección IP54. De 1 ó 2 velocidades según modelo

- Monofásicos 230V-50Hz, y trifásicos 230/400V-50Hz(hasta 4kW) y 400/690V-50Hz(potencias superiores a 4kW)
- Temperatura de trabajo : -25°C+ 50°C

Acabado:

- Anticorrosivo en resina de poliéster polimerizada a 190 °C, previo desengrase con tratamiento nanotecnológico libre de fosfatos.

Bajo demanda:

- Motores de eficiencias IE2 e IE3 para cualquier potencia.
- Dirección aire hélice-motor.
- Hélices reversibles 100%.
- Bobinados especiales para diferentes tensiones.
- Certificación ATEX Categoría 2



HCH



HCT



Código de pedido

HCH — 40 — 2T — 1,5 — PL — PV

HCH: Ventiladores helicoidales murales de gran robustez
HCT: Ventiladores helicoidales tubulares de gran robustez

Diámetro hélice en cm

Número de polos motor
2=2900 r/min. 50 Hz
4=1400 r/min. 50 Hz
6=900 r/min. 50 Hz
8=750 r/min. 50 Hz
12=500 r/min. 50 Hz

T=Trifásico
M=Monofásico

Potencia motor (CV)

PL=Hélice de plástico
AL=Hélice de aluminio

PV=Pabellón de aspiración

Características técnicas

Modelo	Velocidad (r/min)	Intensidad máx admisible (A)			Potencia instalada (kW)	Caudal máximo (m³/h)	Nivel presión sonora dB(A)	Peso aprox. (Kg)	
		230V	400V	690V				HCH	HCT
HCT 25-2T	2670	0,64	0,37		0,09	1950	64		7
HCT 25-2M	2760	0,79			0,09	1950	64		7
HCT 25-4T	1320	0,65	0,38		0,09	1000	50		7
HCT 25-4M	1380	0,65			0,10	1000	50		7
HCT 31-2T	2750	1,21	0,70		0,18	2900	70		8
HCT 31-2M	2780	1,42			0,18	2900	70		8
HCT 31-4T	1320	0,65	0,38		0,09	1550	52		8
HCT 31-4M	1380	0,65			0,10	1550	52		8
HCH HCT 35-2T	2710	1,92	1,11		0,37	5750	77	9	12
HCT 35-2M	2780	2,53			0,37	5750	77		12
HCH HCT 35-4T	1320	0,65	0,38		0,09	3100	59	7	10
HCT 35-4M	1380	0,65			0,10	3100	59		10
HCH HCT 40-2T-1,5	2860	4,20	2,40		1,10	8800	84	17	25
HCH HCT 40-4T-0,33	1350	1,66	0,96		0,25	5150	64	13	21
HCT 45-2T-2	2770	5,44	3,13		1,50	10650	86		31
HCT 45-2T-3	2885	7,77	4,47		2,20	12750	88		34
HCT 45-2/4T-3	2910 / 1420		5,00 / 1,60		2,20 / 0,60	12750/6375	88/73		33
HCH HCT 45-4T-0,5	1370	2,02	1,17		0,37	7100	68	15	24
HCH HCT 45-4M-0,5	1400	2,76			0,37	7100	68	15	24
HCH 45-6T-0,33	900	1,51	0,87		0,25	4750	55	14	
HCH 45-6M-0,33	950	1,30			0,25	4750	55	15	

Características técnicas

Modelo	Velocidad (r/min)	Intensidad máx admisible (A)			Potencia instalada (kW)	Caudal máximo (m³/h)	Nivel presión sonora dB(A)	Peso aprox. (Kg)	
		230V	400V	690V				HCH	HCT
HCT 50-4T-0,75	1380	2,92	1,69		0,55	10400	70		28
HCH HCT 56-4T-0,75	1380	2,92	1,69		0,55	11050	72	21	33
HCH HCT 56-4M-0,75	1450	4,40			0,55	11050	72	21	33
HCH HCT 56-4T-1	1410	3,10	1,79		0,75	12950	73	22	34
HCH HCT 56-4/8T-1	1430 / 710		2,00 / 0,90		0,75 / 0,20	12950/6475	73/58	23	35
HCH HCT 56-4T-1,5	1400	4,03	2,32		1,10	14000	74	26	37
HCH HCT 56-4/8T-1,5	1440 / 710		2,90 / 1,30		1,10 / 0,25	14000/7000	74/59	24	35
HCH HCT 56-4T-2	1430	5,96	3,44		1,50	15300	75	28	39
HCH HCT 56-4/8T-2	1420 / 700		3,50 / 1,50		1,50 / 0,37	15300/7650	75/60	28	39
HCH HCT 56-6T-0,33	900	1,51	0,87		0,25	8500	61	18	30
HCH HCT 56-6M-0,33	950	1,85			0,25	8400	61	19	31
HCH HCT 56-6T-0,5	900	2,24	1,30		0,37	9300	61	20	32
HCH HCT 56-6T-0,75	900	2,99	1,73		0,55	10000	62	22	34
HCH HCT 63-4T-1	1410	3,10	1,79		0,75	14150	73	27	42
HCH HCT 63-4/8T-1	1430 / 710		2,00 / 0,90		0,75 / 0,20	14150/7075	73/58	27	43
HCH HCT 63-4T-1,5	1400	4,03	2,32		1,10	17000	74	30	45
HCH HCT 63-4/8T-1,5	1440 / 710		2,90 / 1,30		1,10 / 0,25	17000/8500	74/59	29	44
HCH HCT 63-4T-2	1430	5,96	3,44		1,50	18900	75	33	48
HCH HCT 63-4/8T-2	1420 / 700		3,50 / 1,50		1,50 / 0,37	18900/9450	75/60	32	48
HCH HCT 63-4T-3	1445	8,36	4,83		2,20	22100	76	41	57
HCH HCT 63-4/8T-3	1430 / 710		4,90 / 1,70		2,20 / 0,45	22100/11050	76/61	38	54
HCH HCT 63-4T-4	1445	10,96	6,33		3,00	25400	77	43	59
HCH HCT 63-4/8T-4	1430 / 710		6,50 / 2,30		3,00 / 0,60	25400/12700	77/62	42	57
HCH HCT 63-6T-0,5	900	2,24	1,30		0,37	12150	64	25	40
HCH HCT 63-6M-0,5	900	2,69			0,37	12150	64	25	40
HCH HCT 63-6T-0,75	900	2,99	1,73		0,55	12750	65	27	42
HCH HCT 63-6T-1	945	3,90	2,20		0,75	13800	66	33	48
HCH HCT 63-6/12T-1	935 / 435		2,20 / 0,87		0,75 / 0,15	13800/6900	66/51	32	47
HCH HCT 71-4T-1,5	1400	4,03	2,32		1,10	19750	78	33	52
HCH HCT 71-4/8T-1,5	1440 / 710		2,90 / 1,30		1,10 / 0,25	19600/9800	78/63	32	51
HCH HCT 71-4T-2	1430	5,96	3,44		1,50	21100	79	36	55
HCH HCT 71-4/8T-2	1420 / 700		3,50 / 1,50		1,50 / 0,37	21100/10550	79/64	35	54
HCH HCT 71-4T-3	1445	8,36	4,83		2,20	23950	81	45	64
HCH HCT 71-4/8T-3	1430 / 710		4,90 / 1,70		2,20 / 0,45	24150/12075	81/66	42	61
HCH HCT 71-4T-4	1445	10,96	6,33		3,00	29400	82	47	66
HCH HCT 71-4/8T-4	1430 / 710		6,50 / 2,30		3,00 / 0,60	29550/14775	82/67	46	64
HCH HCT 71-6T-0,75	900	2,99	1,73		0,55	15150	67	29	49
HCH HCT 71-6M-0,75	900	3,84			0,55	15150	67	29	49
HCH HCT 71-6T-1	945	3,90	2,20		0,75	17250	68	36	55
HCH HCT 71-6/12T-1	935 / 435		2,20 / 0,87		0,75 / 0,15	17150/8575	68/53	35	54
HCH HCT 71-6T-1,5	945	4,88	2,82		1,10	20950	69	38	57
HCH HCT 71-6/12T-1,5	950 / 470		3,00 / 1,15		1,10 / 0,18	20950/10475	69/54	37	56
HCH HCT 80-4T-3	1445	8,36	4,83		2,20	28000	82	53	72
HCH HCT 80-4/8T-3	1430 / 710		4,90 / 1,70		2,20 / 0,45	28000/14000	82/67	50	69
HCH HCT 80-4T-4	1445	10,96	6,33		3,00	32700	83	55	74
HCH HCT 80-4/8T-4	1430 / 710		6,50 / 2,30		3,00 / 0,60	32700/16350	83/68	54	73
HCH HCT 80-4T-5,5	1440	14,10	8,12		4,00	37200	84	60	79
HCH HCT 80-4/8T-5,5	1430 / 710		8,20 / 2,90		4,00 / 0,80	37200/18600	84/69	66	85
HCH HCT 80-6T-1	945	3,90	2,20		0,75	20600	71	44	64
HCH HCT 80-6/12T-1	935 / 435		2,20 / 0,87		0,75 / 0,15	20600/10300	71/56	43	63
HCH HCT 80-6T-1,5	945	4,88	2,82		1,10	24250	72	46	66
HCH HCT 80-6/12T-1,5	950 / 470		3,00 / 1,15		1,10 / 0,18	24250/12125	72/57	45	65
HCH HCT 80-6T-2	955	6,42	3,71		1,50	28000	73	52	71
HCH HCT 80-6/12T-2	970 / 470		4,60 / 1,90		1,50 / 0,25	28000/14000	73/58	62	81
HCH HCT 80-6T-3	955	9,30	5,30		2,20	32500	74	57	76
HCH HCT 80-6/12T-3	940 / 470		5,60 / 2,20		2,20 / 0,37	32500/16250	74/59	62	81
HCH HCT 80-8T-0,5	700	2,77	1,60		0,37	16600	69	43	63
HCH HCT 80-8T-0,75	695	3,53	2,04		0,55	19600	70	45	65
HCH HCT 80-8T-1	705	4,68	2,70		0,75	22150	71	50	69
HCH HCT 90-4T-4	1445	10,96	6,33		3,00	37750	87	62	90
HCH HCT 90-4/8T-4	1430 / 710		6,50 / 2,30		3,00 / 0,60	37750/18875	87/72	61	88
HCH HCT 90-4T-5,5	1440	14,10	8,12		4,00	41850	89	67	95

Características técnicas

Modelo	Velocidad (r/min)	Intensidad máx admisible (A)			Potencia instalada (kW)	Caudal máximo (m³/h)	Nivel presión sonora dB(A)	Peso aprox. (Kg)	
		230V	400V	690V				HCH	HCT
HCH HCT 90-4/8T-5,5	1430 / 710		8,20 / 2,90		4,00 / 0,80	41850/20925	89/74	73	101
HCH HCT 90-4T-7,5	1440		11,60	6,72	5,50	47000	91	83	109
HCH HCT 90-4/8T-7,5	1450 / 720		11,80 / 3,80		5,50 / 1,10	47000/23500	91/76	93	119
HCH HCT 90-4T-10 IE3	1465		13,90	8,06	7,50	53000	92	110	136
HCH HCT 90-4/8T-10	1460 / 725		15,30 / 5,40		7,50 / 1,50	53000/26500	92/77	98	124
HCH HCT 90-6T-2	955	6,42	3,71		1,50	30000	77	59	87
HCH HCT 90-6/12T-2	970 / 470		4,60 / 1,90		1,50 / 0,25	30000/15000	77/62	69	97
HCH HCT 90-6T-3	955	9,30	5,30		2,20	35000	78	64	92
HCH HCT 90-6/12T-3	940 / 470		5,60 / 2,20		2,20 / 0,37	35000/17500	78/63	69	97
HCH HCT 90-6T-4	960	12,70	7,30		3,00	40000	79	88	114
HCH HCT 90-6/12T-4	960 / 480		9,00 / 3,50		3,00 / 0,55	40000/20000	79/64	87	113
HCH HCT 90-8T-1	705	4,68	2,70		0,75	22400	71	57	85
HCH HCT 90-8T-1,5	705	5,63	3,25		1,10	24150	72	60	88
HCH HCT 90-8T-2	705	7,10	4,10		1,50	26300	73	71	99
HCH HCT 90-8T-3	705	9,53	5,50		2,20	30150	74	98	124
HCH HCT 100-4T-7,5	1440		11,60	6,72	5,50	52500	92	91	121
HCH HCT 100-4/8T-7,5	1450 / 720		11,80 / 3,80		5,50 / 1,10	52500/26250	92/77	101	128
HCH HCT 100-4T-10 IE3	1465		13,90	8,06	7,50	58500	93	118	147
HCH HCT 100-4/8T-10	1460 / 725		15,30 / 5,40		7,50 / 1,50	58500/29250	93/78	106	135
HCH HCT 100-4T-15 IE3	1470		20,90	12,10	11,00	68000	94	150	185
HCH HCT 100-4/8T-15	1470 / 725		23,20 / 8,70		11,00 / 2,80	68000/34000	94/79	125	160
HCH HCT 100-4T-20 IE3	1465		27,90	16,20	15,00	71850	95	161	196
HCH HCT 100-4/8T-20	1460 / 725		31,72 / 11,75		15,00 / 3,80	72450/36225	95/80	140	175
HCH HCT 100-6T-3	955	9,30	5,30		2,20	40500	82	72	103
HCH HCT 100-6/12T-3	940 / 470		5,60 / 2,20		2,20 / 0,37	40500/20250	82/67	77	108
HCH HCT 100-6T-4	960	12,70	7,30		3,00	46950	83	96	125
HCH HCT 100-6/12T-4	960 / 480		9,00 / 3,50		3,00 / 0,55	46950/23475	83/68	95	124
HCH HCT 100-6T-5,5	960	16,50	9,46		4,00	52000	84	104	133
HCH HCT 100-6/12T-5,5	970 / 480		4,00 / 11,00		4,00 / 0,65	52000/26000	84/69	100	129
HCH HCT 100-8T-1,5	705	5,63	3,25		1,10	32500	76	67	99
HCH HCT 100-8T-2	705	7,10	4,10		1,50	33850	77	79	110
HCH HCT 100-8T-3	705	9,53	5,50		2,20	35150	77	106	135
HCH HCT 100-8T-4	705	12,82	7,40		3,00	37800	78	114	143



Erp. Características del punto de máxima eficiencia (BEP)

MC	Categoría de medición	ηe[%]	Eficiencia
EC	Categoría de eficiencia	N	Grado de eficiencia
S	Estática	[kW]	Potencia eléctrica
T	Total	[m³/h]	Caudal
VSD	Variador de velocidad	[mmH₂O]	Presión estática o total (Según EC)
SR	Relación específica	[RPM]	Velocidad

Modelo	MC	EC	VSD	SR	ηe [%]	N	[kW]	[m³/h]	[mmH₂O]	[RPM]
25-2T	A	S	NO	1,00	28,6%	40,2	0,149	1196	13,07	2689
25-4M	-	-	-	-	-	-	0,102	566	3,59	1386
25-4T	-	-	-	-	-	-	0,099	586	3,45	1358
31-2T	A	S	NO	1,00	30,3%	40,5	0,242	1708	15,79	2782
31-4M	-	-	-	-	-	-	0,111	1004	4,09	1418
31-4T	-	-	-	-	-	-	0,103	1013	4,06	1397
35-2M	A	S	NO	1,00	36,5%	44,6	0,524	2983	23,52	2791
35-2T	A	S	NO	1,00	37,1%	45,2	0,515	2998	23,40	2737
35-4M	A	S	NO	1,00	28,0%	40,0	0,126	1851	6,96	1422
35-4T	-	-	-	-	-	-	0,125	1857	6,94	1375
40-2T-1,5	A	S	NO	1,00	33,9%	40,2	1,029	4386	29,24	2896
40-4T-0,33	A	S	NO	1,00	32,0%	41,7	0,289	3401	10,00	1396
45-2T-2	A	S	NO	1,00	36,9%	42,0	1,573	5401	39,47	2805
45-2T-3	A	S	NO	1,00	38,7%	43,1	2,047	8183	35,55	2910
45-2/4T-3	A	S	NO	1,00	37,7%	42,0	2,110	8454	34,61	2934
45-4T-0,5	A	S	NO	1,00	33,4%	41,8	0,475	4228	13,80	1392
45-4M-0,5	A	S	NO	1,00	32,3%	40,5	0,494	4257	13,73	1417



Erp. Características del punto de máxima eficiencia (BEP)

Modelo	MC	EC	VSD	SR	ηe [%]	N	[kW]	[m3/h]	[mmH ₂ O]	[RPM]
50-4T-0,75	B	T	NO	1,00	53,4%	60,6	0,733	9635	14,91	1395
56-4T-0,75	A	S	NO	1,00	33,2%	40,6	0,660	6808	11,81	1405
56-4M-0,75	A	S	NO	1,00	32,7%	40,1	0,669	6622	12,13	1422
56-4T-1	B	T	NO	1,00	66,7%	74,0	0,700	12713	13,47	1433
56-4/8T-1	B	T	NO	1,00	57,5%	64,4	0,812	12700	13,49	1448
56-4T-1,5	B	T	NO	1,00	64,4%	70,8	0,982	12951	17,91	1427
56-4/8T-1,5	B	T	NO	1,00	55,0%	60,9	1,151	12900	18,00	1456
56-6T-0,33	A	S	NO	1,00	31,4%	41,7	0,237	3564	7,69	919
63-4T-1	C	S	NO	1,00	45,0%	52,0	0,794	8989	14,61	1424
63-4/8T-1	C	S	NO	1,00	38,2%	44,7	0,938	8924	14,74	1440
63-4T-1,5	C	S	NO	1,00	45,3%	51,1	1,179	10593	18,50	1412
63-4/8T-1,5	C	S	NO	1,00	41,4%	47,1	1,286	10448	18,74	1451
63-4T-2	C	S	NO	1,00	44,6%	49,8	1,493	11688	20,93	1442
63-4/8T-2	C	S	NO	1,00	38,4%	43,2	1,734	11566	21,13	1433
63-4T-3	B	T	NO	1,00	70,7%	75,1	2,040	20222	26,19	1457
63-4/8T-3	B	T	NO	1,00	63,2%	67,2	2,285	20235	26,17	1445
63-4T-4	B	T	NO	1,00	65,4%	68,4	3,388	23305	34,90	1447
63-4/8T-4	B	T	NO	1,00	59,3%	62,1	3,735	23310	34,89	1432
63-6T-0,5	C	S	NO	1,00	32,7%	41,1	0,474	6417	8,88	921
63-6M-0,5	C	S	NO	1,00	32,2%	40,6	0,482	6339	8,99	915
63-6T-0,75	C	S	NO	1,00	32,6%	40,6	0,547	6936	9,46	933
71-4T-1,5	C	S	NO	1,00	53,4%	59,2	1,217	11355	21,04	1409
71-4/8T-1,5	C	S	NO	1,00	45,1%	50,4	1,411	11393	20,50	1446
71-4T-2	C	S	NO	1,00	50,1%	55,3	1,508	13256	20,95	1442
71-4/8T-2	C	S	NO	1,00	43,7%	48,5	1,731	13141	21,15	1433
71-4T-3	C	S	NO	1,00	45,6%	49,8	2,216	14513	25,59	1453
71-4/8T-3	C	S	NO	1,00	41,7%	45,6	2,478	14275	26,60	1441
71-4T-4	C	S	NO	1,00	38,4%	41,3	3,404	18556	25,85	1447
71-4/8T-4	C	S	NO	1,00	37,5%	40,4	3,534	18165	26,80	1436
71-6T-0,75	C	S	NO	1,00	35,7%	43,0	0,710	8036	11,60	913
71-6M-0,75	C	S	NO	1,00	33,6%	40,7	0,755	7945	11,73	908
71-6T-1	C	S	NO	1,00	35,3%	42,3	0,796	8550	12,07	956
71-6/12T-1	C	S	NO	1,00	33,6%	40,5	0,829	8626	11,87	952
71-6T-1,5	C	S	NO	1,00	37,6%	43,6	1,123	12806	12,11	956
71-6/12T-1,5	C	S	NO	1,00	34,3%	40,1	1,231	12800	12,12	1063
80-4T-3	C	S	NO	1,00	56,7%	60,7	2,309	16178	29,73	1451
80-4/8T-3	C	S	NO	1,00	50,1%	53,8	2,621	15754	30,61	1437
80-4T-4	C	S	NO	1,00	54,0%	57,1	3,246	19442	33,11	1449
80-4/8T-4	C	S	NO	1,00	50,1%	53,0	3,496	19059	33,78	1437
80-4T-5,5	C	S	NO	1,00	51,4%	53,8	4,207	20980	37,85	1445
80-4/8T-5,5	C	S	NO	1,00	50,0%	52,3	4,324	20666	38,41	1437
80-6T-1	C	S	NO	1,00	48,0%	54,5	0,939	12168	13,62	948
80-6/12T-1	C	S	NO	1,00	43,1%	49,3	1,043	12343	13,38	939
80-6T-1,5	C	S	NO	1,00	46,7%	52,1	1,380	15312	15,45	946
80-6/12T-1,5	C	S	NO	1,00	43,1%	48,4	1,492	15127	15,63	952
80-6T-2	C	S	NO	1,00	42,2%	46,8	1,845	17013	16,79	956
80-6/12T-2	C	S	NO	1,00	39,2%	43,7	1,979	16702	17,06	971
80-6T-3	B	T	NO	1,00	69,0%	72,7	2,607	30267	21,81	956
80-6/12T-3	B	T	NO	1,00	62,2%	65,7	2,890	30286	21,80	942
80-8T-0,5	C	S	NO	1,00	36,0%	43,8	0,584	10464	7,37	701
80-8T-0,75	C	S	NO	1,00	33,9%	40,7	0,830	12481	8,28	696
80-8T-1	C	S	NO	1,00	35,4%	41,6	1,070	14234	9,79	707
90-4T-4	C	S	NO	1,00	58,1%	61,1	3,362	20308	35,36	1447
90-4/8T-4	C	S	NO	1,00	53,2%	55,9	3,681	20152	35,69	1433
90-4T-5,5	C	S	NO	1,00	56,2%	58,5	4,306	24635	36,06	1444
90-4/8T-5,5	C	S	NO	1,00	53,9%	56,1	4,487	24524	36,24	1435
90-4T-7,5	C	S	NO	1,01	53,2%	54,6	6,004	26945	43,56	1442
90-4/8T-7,5	C	S	NO	1,01	47,6%	48,7	6,705	26824	43,74	1452
90-4T-10 IE3	C	S	NO	1,01	51,3%	52,0	7,716	33102	43,89	1467
90-4/8T-10	C	S	NO	1,01	46,3%	46,7	8,546	32957	44,09	1463
90-6T-2	C	S	NO	1,00	50,9%	55,7	1,777	18106	18,37	957
90-6/12T-2	C	S	NO	1,00	46,5%	51,0	1,944	18044	18,42	971
90-6T-3	C	S	NO	1,00	43,0%	46,8	2,492	22079	17,82	958
90-6/12T-3	C	S	NO	1,00	38,8%	42,4	2,760	21982	17,90	945
90-6T-4	B	T	NO	1,00	69,6%	72,7	3,270	37620	22,19	963
90-6/12T-4	B	T	NO	1,00	60,5%	63,2	3,762	37632	22,18	963
90-8T-1	C	S	NO	1,00	42,4%	48,8	0,980	13430	11,36	715
90-8T-1,5	C	S	NO	1,00	34,9%	40,5	1,332	14032	12,18	710



Erp. Características del punto de máxima eficiencia (BEP)

Modelo	MC	EC	VSD	SR	ηe [%]	N	[kW]	[m3/h]	[mmH ₂ O]	[RPM]
90-8T-2	C	S	NO	1,00	37,3%	42,8	1,375	14674	12,84	719
90-8T-3	C	S	NO	1,00	36,6%	41,5	1,675	16898	13,32	724
100-4T-7,5	C	S	NO	1,00	51,0%	52,4	5,965	27281	40,95	1443
100-4/8T-7,5	C	S	NO	1,00	45,7%	46,8	6,658	27102	41,24	1452
100-4T-10 IE3	C	S	NO	1,00	48,4%	49,1	7,832	36164	38,48	1467
100-4/8T-10	C	S	NO	1,00	43,0%	43,3	8,817	35646	39,03	1465
100-4T-15 IE3	C	S	NO	1,01	48,5%	48,5	11,339	44388	45,52	1472
100-4/8T-15	C	S	NO	1,01	43,0%	42,9	12,785	44106	45,84	1471
100-4T-20 IE3	C	S	NO	1,01	45,2%	45,1	13,169	46050	47,49	1472
100-4/8T-20	C	S	NO	1,01	41,5%	41,2	14,690	43763	51,13	1467
100-6T-3	C	S	NO	1,00	47,3%	51,1	2,461	23849	17,92	959
100-6/12T-3	C	S	NO	1,00	41,7%	45,3	2,789	23616	18,11	944
100-6T-4	C	S	NO	1,00	43,5%	46,3	3,541	28826	19,61	960
100-6/12T-4	C	S	NO	1,00	38,7%	41,2	3,980	28654	19,74	961
100-6T-5,5	C	S	NO	1,00	41,7%	43,8	4,637	32856	21,61	965
100-6/12T-5,5	C	S	NO	1,00	39,1%	41,1	4,939	32699	21,71	971
100-8T-1,5	C	S	NO	1,00	47,6%	52,9	1,452	19345	13,11	707
100-8T-2	C	S	NO	1,00	42,7%	47,2	1,923	20901	14,42	706

Características acústicas

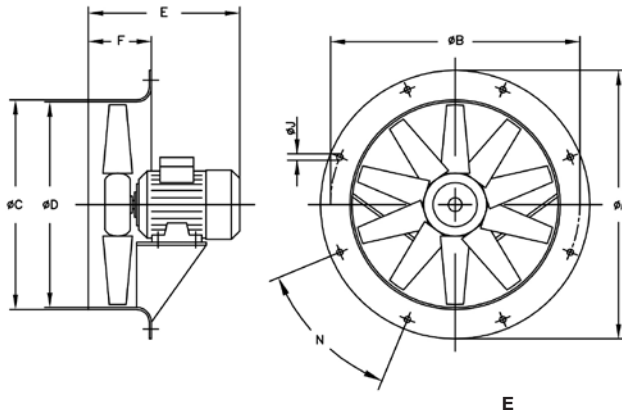
Los valores indicados, se determinan mediante medidas de nivel de presión y potencia sonora en dB(A) obtenidas en campo libre a una distancia equivalente a dos veces la envergadura del ventilador más el diámetro de la hélice, con un mínimo de 1,5 mts.

Espectro de potencia sonora Lw(A) en dB(A) por banda de frecuencia en Hz

Modelo	63	125	250	500	1000	2000	4000	8000	Modelo	63	125	250	500	1000	2000	4000	8000
25-2	35	50	69	68	69	68	63	54	80-8-3 (2v)	44	64	72	77	79	76	69	58
25-4	21	36	55	54	55	54	49	40	80-4-4	60	80	88	93	95	92	85	74
31-2	41	56	75	74	75	74	69	60	80-8-4 (2v)	45	65	73	78	80	77	70	59
31-4	23	38	57	56	57	56	51	42	80-4-5,5	61	81	89	94	96	93	86	75
35-2	48	63	82	81	82	81	76	67	80-8-5,5 (2v)	46	66	74	79	81	78	71	60
35-4	30	45	64	63	64	63	58	49	80-6-1	48	68	76	81	83	80	73	62
40-2	55	70	89	88	89	88	83	74	80-12-1 (2v)	33	53	61	66	68	65	58	47
40-4	35	50	69	68	69	68	63	54	80-6-1,5	49	69	77	82	84	81	74	63
45-2-2	51	68	80	88	93	93	89	82	80-12-1,5 (2v)	34	54	62	67	69	66	59	48
45-2-3	53	70	82	90	95	95	91	84	80-6-2	50	70	78	83	85	82	75	64
45-4-3 (2v)	38	55	67	75	80	80	76	69	80-12-2 (2v)	35	55	63	68	70	67	60	49
45-4-0,5	33	50	62	70	75	75	71	64	80-6-3	51	71	79	84	86	83	76	65
45-6	20	37	49	57	62	62	58	51	80-12-3 (2v)	36	56	64	69	71	68	61	50
50-4	37	54	67	74	79	80	75	68	80-8-0,5	46	66	74	79	81	78	71	60
56-4-0,75	47	67	75	80	82	79	72	61	80-8-0,75	47	67	75	80	82	79	72	61
56-4-1	48	68	76	81	83	80	73	62	80-8-1	48	68	76	81	83	80	73	62
56-8-1 (2v)	33	53	61	66	68	65	58	47	90-4-4	65	86	93	98	101	97	90	79
56-4-1,5	49	69	77	82	84	81	74	63	90-8-4 (2v)	50	71	78	83	86	82	75	64
56-8-1,5 (2v)	34	54	62	67	69	66	59	48	90-4-5,5	67	88	95	100	103	99	92	81
56-4-2	50	70	78	83	85	82	75	64	90-8-5,5 (2v)	52	73	80	85	88	84	77	66
56-8-2 (2v)	35	55	63	68	70	67	60	49	90-4-7,5	69	90	97	102	105	101	94	83
56-6-0,33	36	56	64	69	71	68	61	50	90-8-7,5 (2v)	54	75	82	87	90	86	79	68
56-6-0,5	36	56	64	69	71	68	61	50	90-4-10	70	91	98	103	106	102	95	84
56-6-0,75	37	57	65	70	72	69	62	51	90-8-10 (2v)	55	76	83	88	91	87	80	69
63-4-1	50	70	78	83	85	82	75	64	90-6-2	55	76	83	88	91	87	80	69
63-8-1 (2v)	35	55	63	68	70	67	60	49	90-12-2 (2v)	40	61	68	73	76	72	65	54
63-4-1,5	51	71	79	84	86	83	76	65	90-6-3	56	77	84	89	92	88	81	70
63-8-1,5 (2v)	36	56	64	69	71	68	61	50	90-12-3 (2v)	41	62	69	74	77	73	66	55
63-4-2	52	72	80	85	87	84	77	66	90-6-4	57	78	85	90	93	89	82	71
63-8-2 (2v)	37	57	65	70	72	69	62	51	90-12-4 (2v)	42	63	70	75	78	74	67	56
63-4-3	53	73	81	86	88	85	78	67	90-8-1	49	70	77	82	85	81	74	63
63-8-3 (2v)	38	58	66	71	73	70	63	52	90-8-1,5	50	71	78	83	86	82	75	64
63-4-4	54	74	82	87	89	86	79	68	90-8-2	51	72	79	84	87	83	76	65
63-8-4 (2v)	39	59	67	72	74	71	64	53	90-8-3	52	73	80	85	88	84	77	66
63-6-0,5	41	61	69	74	76	73	66	55	100-4-7,5	72	92	100	105	107	104	97	86
63-6-0,75	42	62	70	75	77	74	67	56	100-8-7,5 (2v)	57	77	85	90	92	89	82	71
63-6-1	43	63	71	76	78	75	68	57	100-4-10	73	93	101	106	108	105	98	87
63-12-1 (2v)	28	48	56	61	63	60	53	42	100-8-10 (2v)	58	78	86	91	93	90	83	72
71-4-1,5	55	75	83	88	90	87	80	69	100-4-15	74	94	102	107	109	106	99	88
71-8-1,5 (2v)	40	60	68	73	75	72	65	54	100-8-15 (2v)	59	79	87	92	94	91	84	73
71-4-2	56	76	84	89	91	88	81	70	100-4-20	75	95	103	108	110	107	100	89
71-8-2 (2v)	41	61	69	74	76	73	66	55	100-8-20 (2v)	60	80	88	93	95	92	85	74
71-4-3	58	78	86	91	93	90	83	72	100-6-3	62	82	90	95	97	94	87	76
71-8-3 (2v)	43	63	71	76	78	75	68	57	100-12-3 (2v)	47	67	75	80	82	79	72	61
71-4-4	59	79	87	92	94	91	84	73	100-6-4	63	83	91	96	98	95	88	77
71-8-4 (2v)	44	64	72	77	79	76	69	58	100-12-4 (2v)	48	68	76	81	83	80	73	62
71-6-0,75	44	64	72	77	79	76	69	58	100-6-5,5	64	84	92	97	99	96	89	78
71-6-1	45	65	73	78	80	77	70	59	100-12-5,5 (2v)	49	69	77	82	84	81	74	63
71-12-1 (2v)	30	50	58	63	65	62	55	44	100-8-1,5	56	76	84	89	91	88	81	70
71-6-1,5	46	66	74	79	81	78	71	60	100-8-2	57	77	85	90	92	89	82	71
71-12-1,5 (2v)	31	51	59	64	66	63	56	45	100-8-3	57	77	85	90	92	89	82	71
80-4-3	59	79	87	92	94	91	84	73	100-8-4	58	78	86	91	93	90	83	72

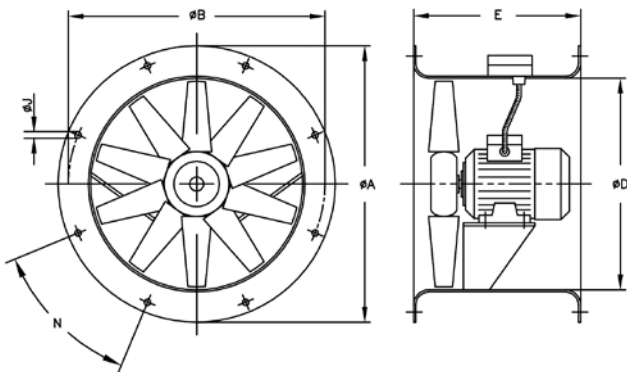
Dimensiones mm

HCH



Modelo	ØA	ØB	ØC	ØD	0,16	0,33	0,5	0,75	1	1,5	2	3	4	5,5	7,5	10	15	20	F	ØJ	N
HCH-35-2	425	395	358	355	-	-	285	-	-	-	-	-	-	-	-	-	-	-	110	10	8 X 45°
HCH-35-4	425	395	358	355	257	-	-	-	-	-	-	-	-	-	-	-	-	-	110	10	8 X 45°
HCH-40-2	490	450	414	410	-	-	-	-	-	314	-	-	-	-	-	-	-	-	120	12	8 X 45°
HCH-40-4	490	450	414	410	-	305	-	-	-	-	-	-	-	-	-	-	-	-	120	12	8 X 45°
HCH-45-4	540	500	464	460	-	-	295	-	-	-	-	-	-	-	-	-	-	-	120	12	8 X 45°
HCH-45-6	540	500	464	460	-	295	-	-	-	-	-	-	-	-	-	-	-	-	120	12	8 X 45°
HCH-56-4	660	620	564	560	-	-	-	316	316	330	354	-	-	-	-	-	-	-	120	12	12 X 30°
HCH-56-6	660	620	564	560	-	298	316	316	-	-	-	-	-	-	-	-	-	-	120	12	12 X 30°
HCH-63-4	730	690	645	640	-	-	-	-	332	340	366	420	420	-	-	-	-	-	150	12	12 X 30°
HCH-63-6	730	690	645	640	-	-	332	332	340	-	-	-	-	-	-	-	-	-	150	12	12 X 30°
HCH-71-4	810	770	715	710	-	-	-	-	-	334	360	430	430	-	-	-	-	-	150	12	16 X 22°30'
HCH-71-6	810	770	715	710	-	-	-	323	334	360	-	-	-	-	-	-	-	-	150	12	16 X 22°30'
HCH-80-4	900	860	805	800	-	-	-	-	-	-	-	425	425	445	-	-	-	-	180	12	16 X 22°30'
HCH-80-6	900	860	805	800	-	-	-	-	360	386	425	445	-	-	-	-	-	-	180	12	16 X 22°30'
HCH-80-8	900	860	805	800	-	-	380	386	410	-	-	-	-	-	-	-	-	-	180	12	16 X 22°30'
HCH-90-4	1015	970	906	900	-	-	-	-	-	-	-	-	436	430	465	465	-	-	180	12	16 X 22°30'
HCH-90-6	1015	970	906	900	-	-	-	-	-	-	436	430	465	-	-	-	-	-	180	12	16 X 22°30'
HCH-90-8	1015	970	906	900	-	-	-	-	436	436	430	460	-	-	-	-	-	-	180	12	16 X 22°30'
HCH-100-4	1115	1070	1006	1000	-	-	-	-	-	-	-	-	-	-	480	503	612	612	200	15	16 X 22°30'
HCH-100-6	1115	1070	1006	1000	-	-	-	-	-	-	440	503	503	-	-	-	-	-	200	15	16 X 22°30'
HCH-100-8	1115	1070	1006	1000	-	-	-	-	-	433	405	470	470	-	-	-	-	-	200	15	16 X 22°30'

HCT



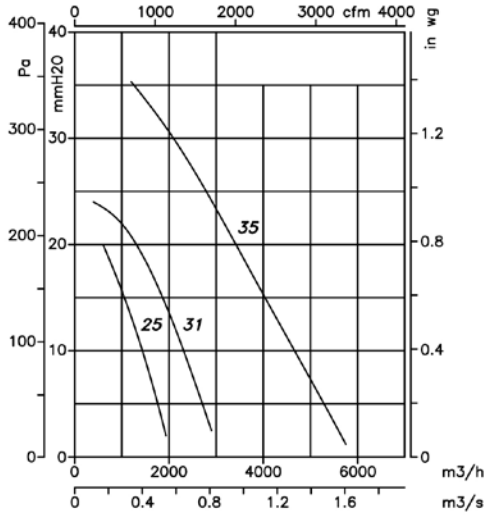
Modelo	ØA	ØB	ØD	E	E1	ØJ	N
HCT-25	310	280	240	230	10	10	4x90°
HCT-31	350	320	280	270	-	10	4x90°
HCT-35	425	395	355	280	-	10	8x45°
HCT-40	490	450	410	320	-	12	8x45°
HCT-45	540	500	460	360	-	12	8x45°
HCT-50	600	560	514	360	-	12	12x30°
HCT-56	660	620	560	400	-	12	12x30°
HCT-63	730	690	640	430	-	12	12x30°
HCT-71	810	770	710	500	-	12	16x22°30'
HCT-80	900	860	800	500	-	12	16x22°30'
HCT-90	1015	970	900	500	-	15	16x22°30'
HCT-100	1115	1070	1000	600	-	15	16x22°30'
HCT-100-4T-15	1115	1070	1000	700	-	15	16x22°30'
HCT-100-4T-20	1115	1070	1000	700	-	15	16x22°30'

Curvas características

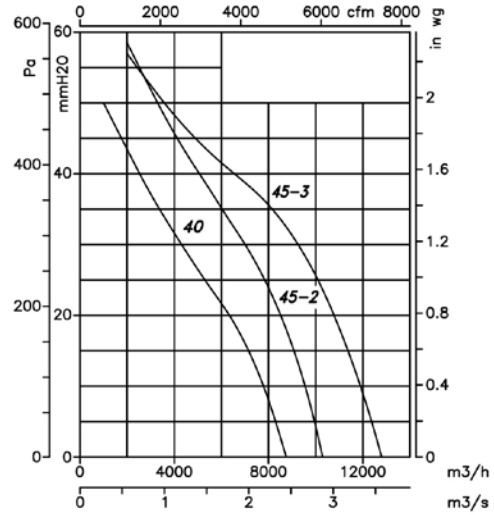
Q= Caudal en m³/h, m³/s y cfm.

Pe= Presión estática en mmH₂O, Pa e inwg.

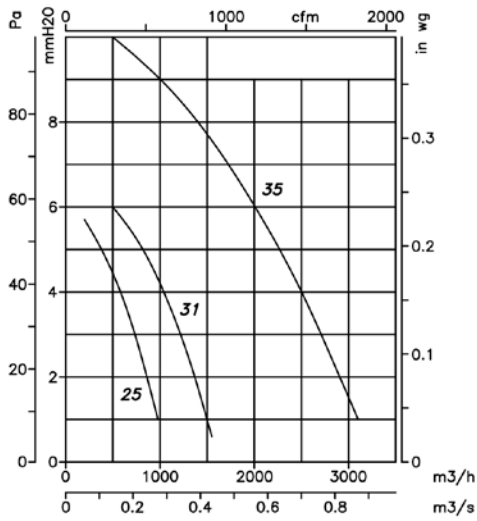
2 Polos=3000 r/min



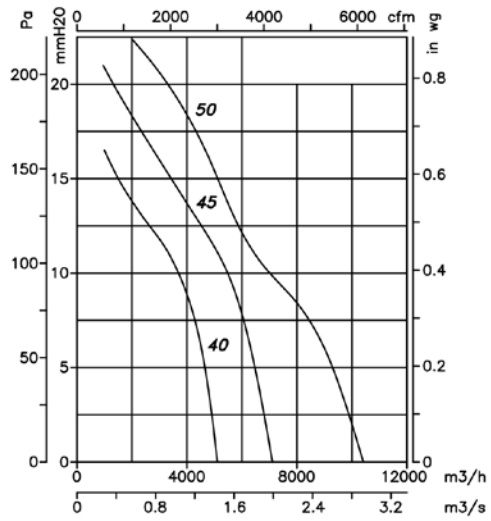
2 Polos=3000 r/min



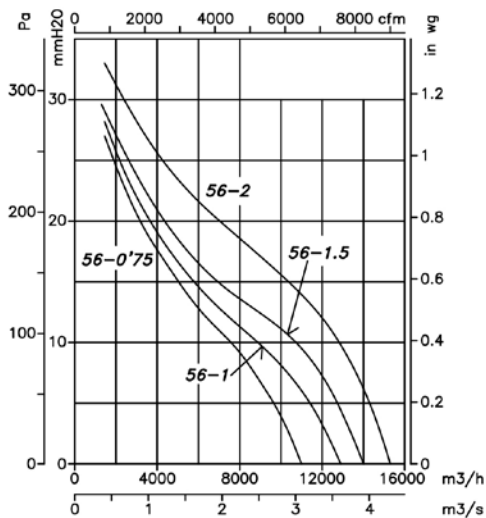
4 Polos=1500 r/min



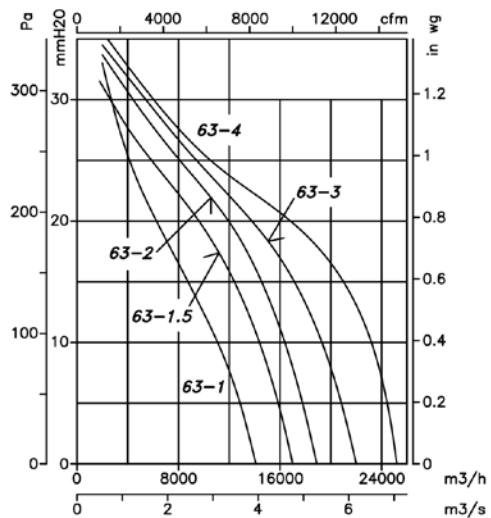
4 Polos=1500 r/min



4 Polos=1500 r/min



4 Polos=1500 r/min

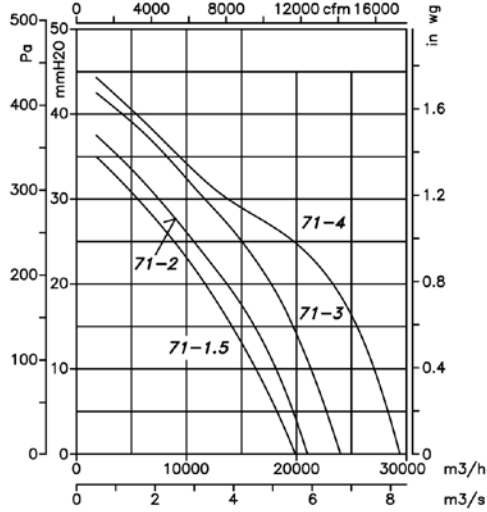


Curvas características

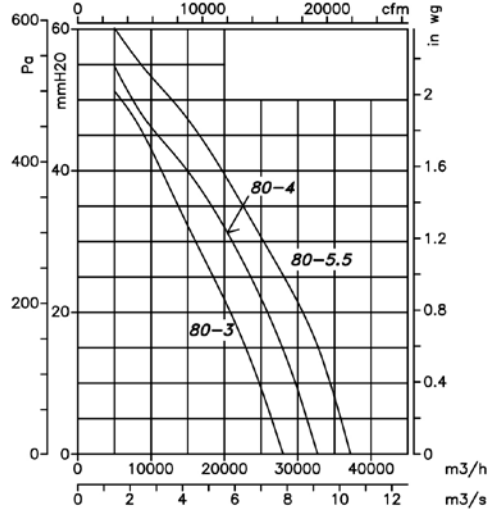
Q= Caudal en m³/h, m³/s y cfm.

Pe= Presión estática en mmH₂O, Pa e inwg.

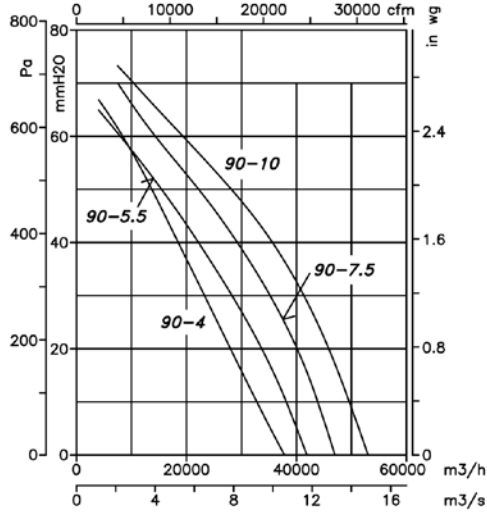
4 Polos=1500 r/min



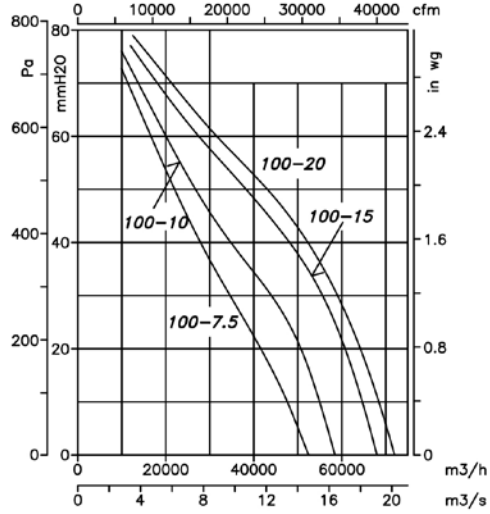
4 Polos=1500 r/min



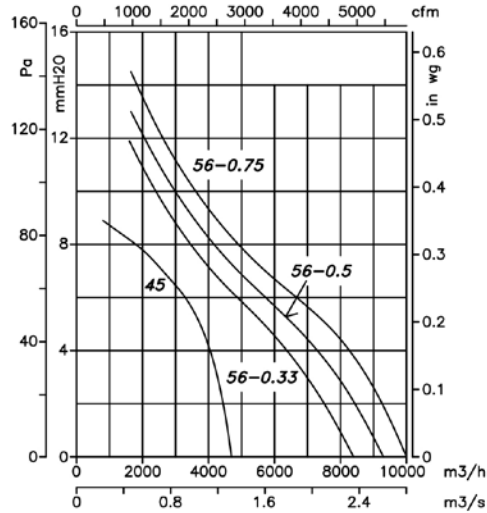
4 Polos=1500 r/min



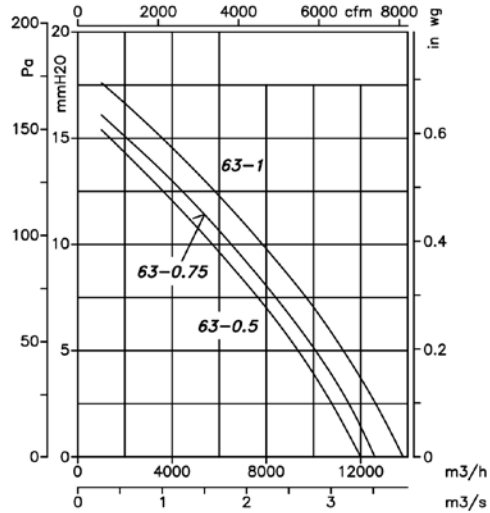
4 Polos=1500 r/min



6 Polos=1000 r/min



6 Polos=1000 r/min

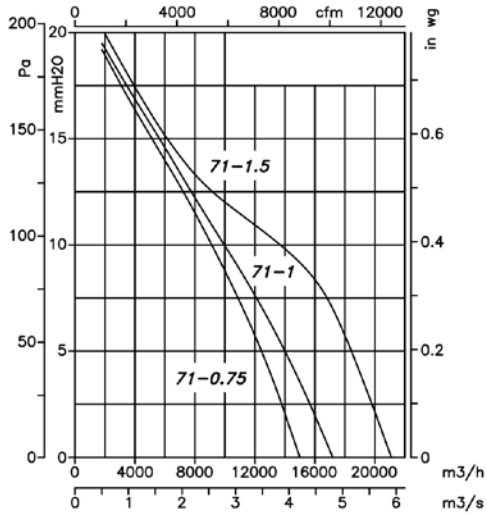


Curvas características

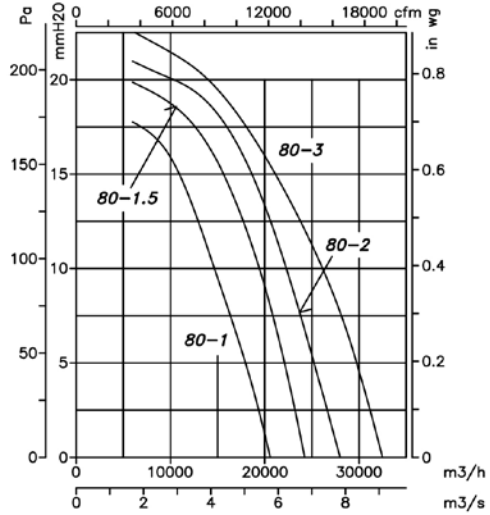
Q= Caudal en m³/h, m³/s y cfm.

Pe= Presión estática en mmH₂O, Pa e inwg.

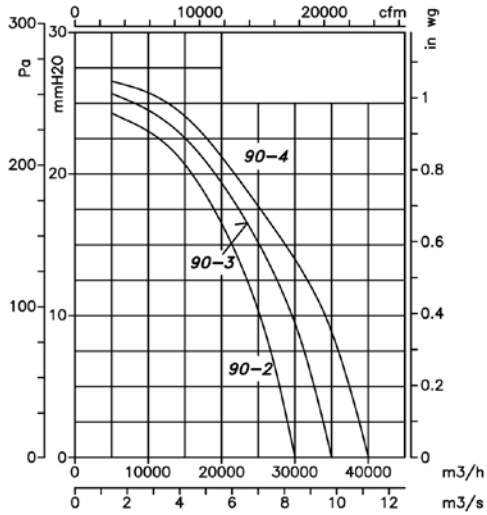
6 Polos=1000 r/min



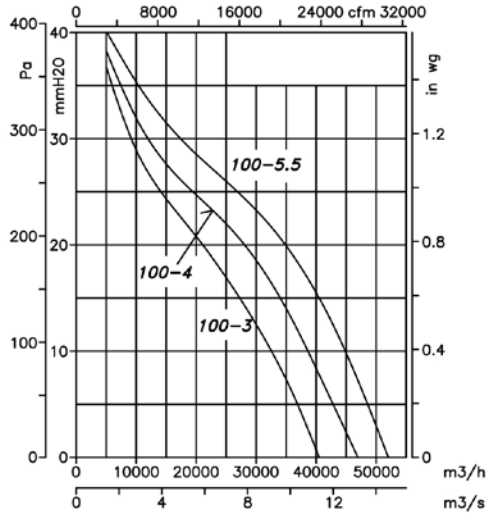
6 Polos=1000 r/min



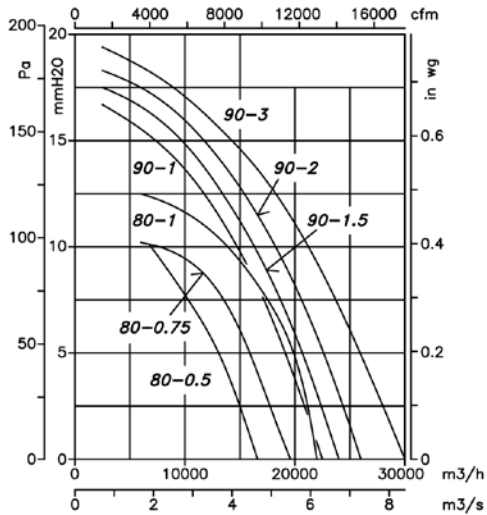
6 Polos=1000 r/min



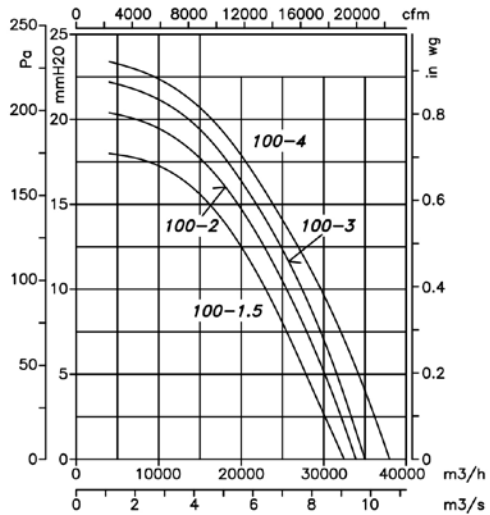
6 Polos=1000 r/min



8 Polos=750 r/min



8 Polos=750 r/min

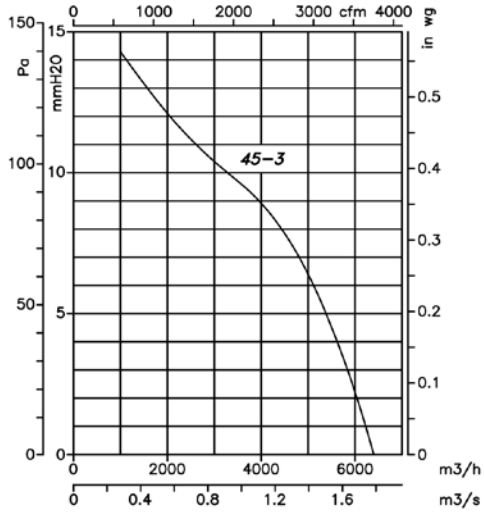


Curvas características

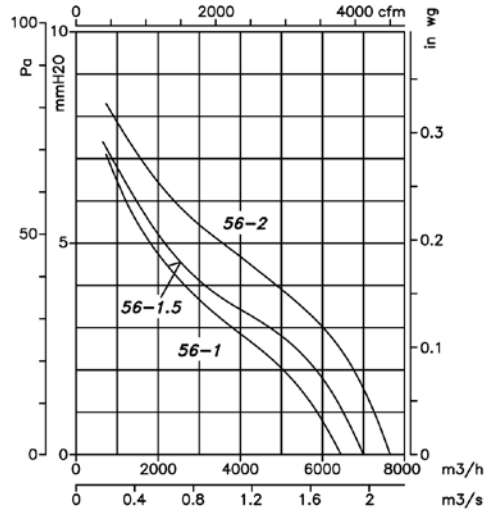
Q= Caudal en m³/h, m³/s y cfm.

Pe= Presión estática en mmH₂O, Pa e inwg.

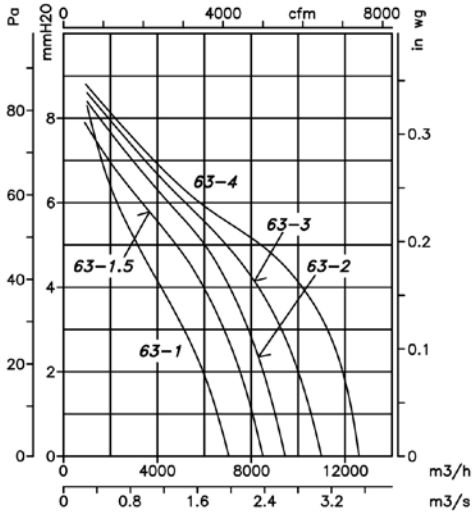
4 Polos (motor 2v)=2/4 Polos



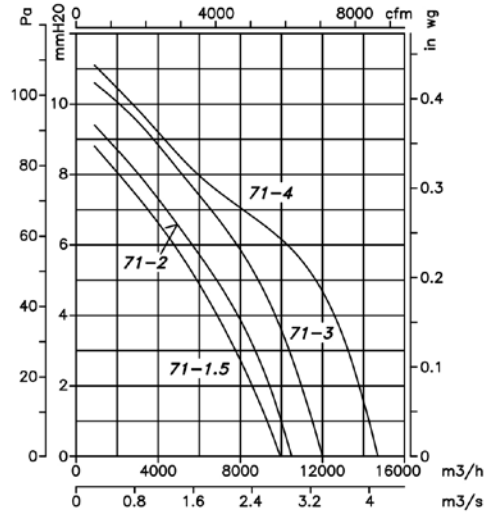
8 Polos (motor 2v)=4/8 Polos



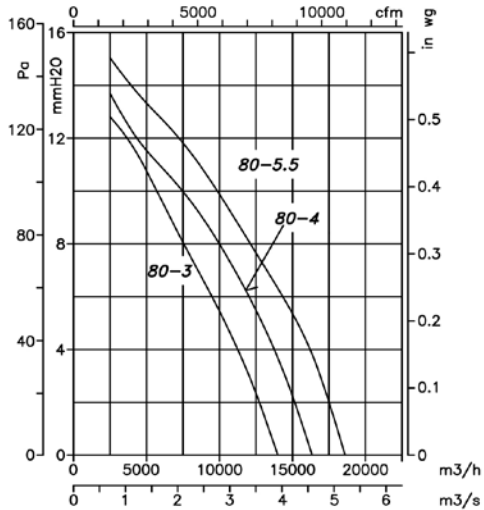
8 Polos (motor 2v)=4/8 Polos



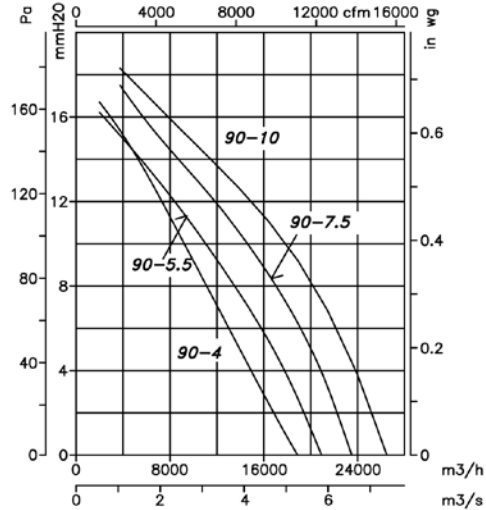
8 Polos (motor 2v)=4/8 Polos



8 Polos (motor 2v)=4/8 Polos



8 Polos (motor 2v)=4/8 Polos

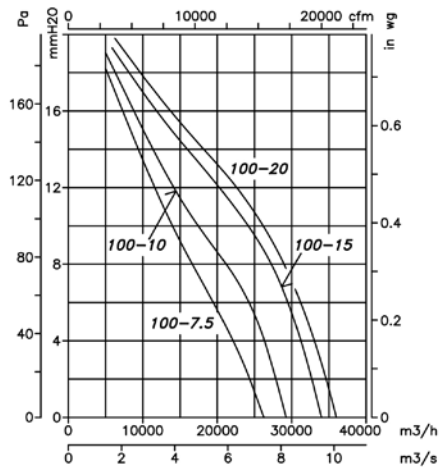


Curvas características

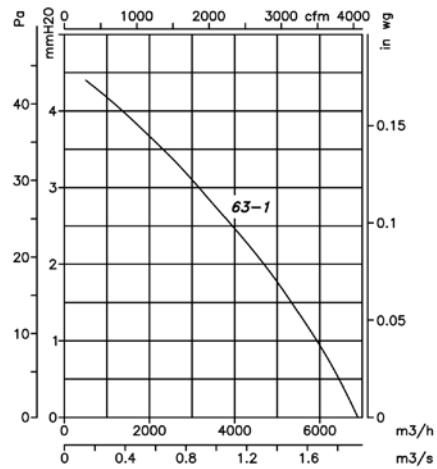
Q= Caudal en m³/h, m³/s y cfm.

Pe= Presión estática en mmH₂O, Pa e in.wg.

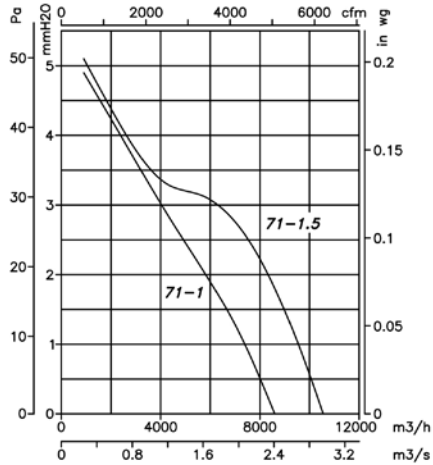
8 Polos (motor 2v)=4/8 Polos



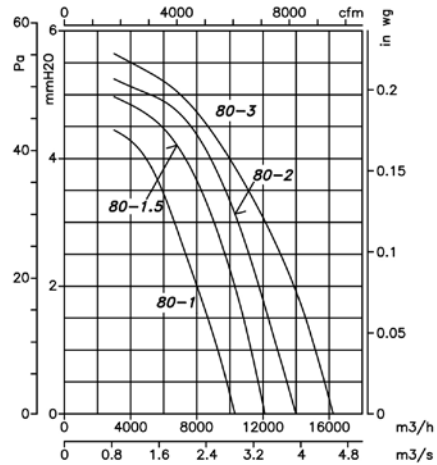
12 Polos (motor 2v)=6/12 Polos



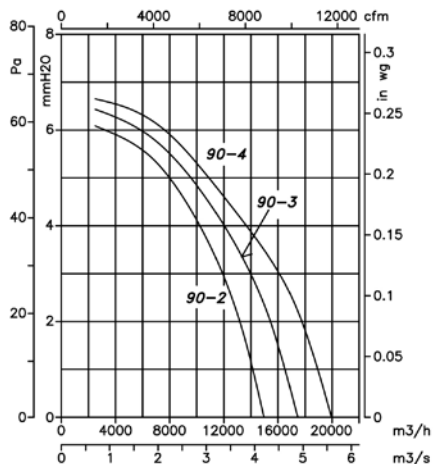
12 Polos (motor 2v)=6/12 Polos



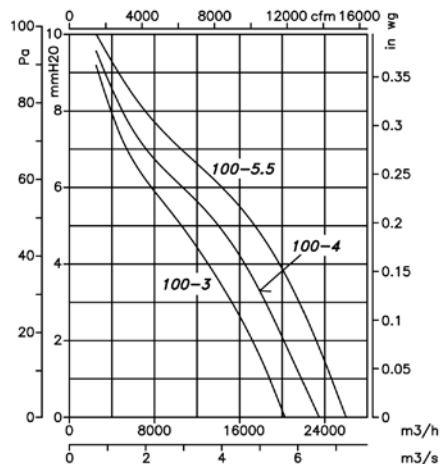
12 Polos (motor 2v)=6/12 Polos



12 Polos (motor 2v)=6/12 Polos



12 Polos (motor 2v)=6/12 Polos



Accesorios

Ver apartado accesorios.

